

# Skraldeguide

*Affaldssortering der er til at forstå*

Det kan være svært at finde rundt i, hvordan affald skal sorteres, og hvordan du hurtigt og miljøvenligt kan affaldssortere i hverdagen. Med denne guide har vi forsøgt at gøre affaldssortering nemt og overskueligt for den almene dansker. Læs om alt fra sortering af større affald ved renovering af både hus og have til, hvordan du nemt kan affaldssortere det daglige affald, som jævnligt smides ud. Få også tips, tricks og brugbar fakta om affalds betydning for naturen og miljøet.



# Vores daglige affald

Her ser du eksempler på affald, vi jævnligt smider ud



## Pap

Cornflakes  
Papkasser  
Skoæsker  
Produktemballage

## Glas & Flasker

Glasflasker  
Marmeladeglas  
Almindelige glas

## Papir

Papir  
Aviser  
Ugeblade

## Hård plast

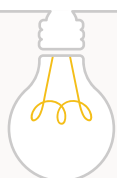
Plastikdunke  
Plastikskåle  
Ølkasser  
Plastikflasker

## Metal

Dåser  
Bestik  
Stegepander  
Gryder

## Special-affald

Batterier  
Maling  
Elektronik  
Lyskilder

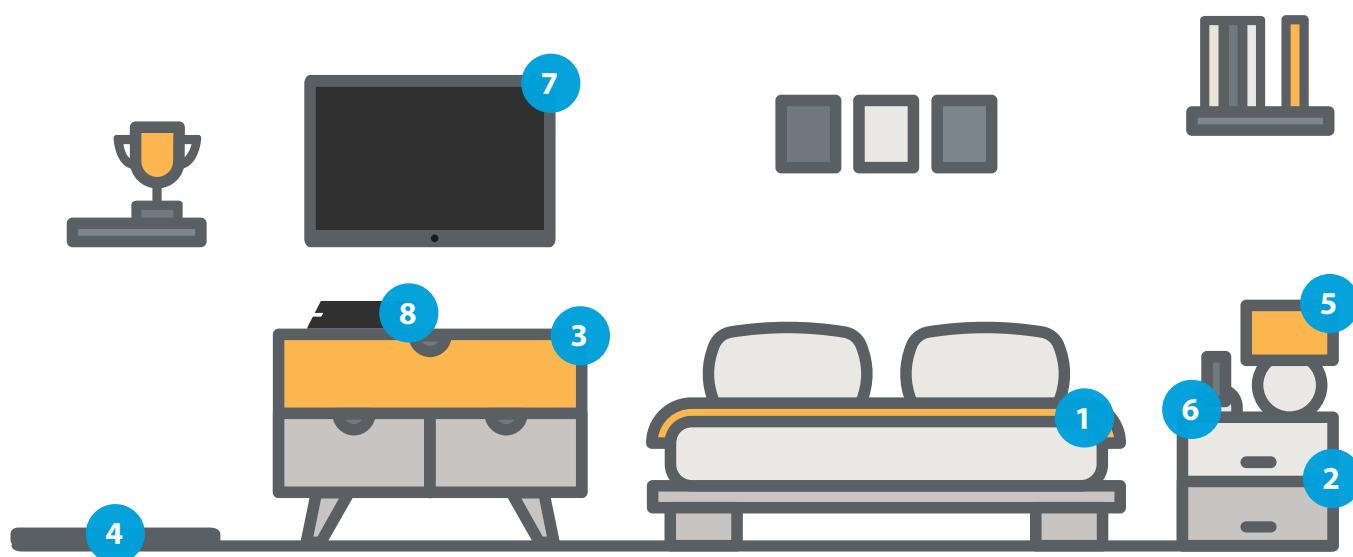


## Værd at vide

Mange supermarkeder og elektronikbutikker tager imod brugte batterier. Find ud af hvor du kan aflevere dine brugte batterier på [farvel-batteri.dk](http://farvel-batteri.dk).

# Storskrald

Her ser du eksempler på storskrald ved møblering af soveværelset



## Storskrald

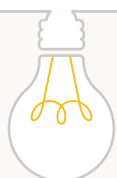
- 1 Seng
- 2 Natbord
- 3 Kommode
- 4 Gulvtæppe

## Special-affald

- 5 Lyskilden i lampen

## Elektronik

- 6 Telefon
- 7 Fjernsyn
- 8 Playstation

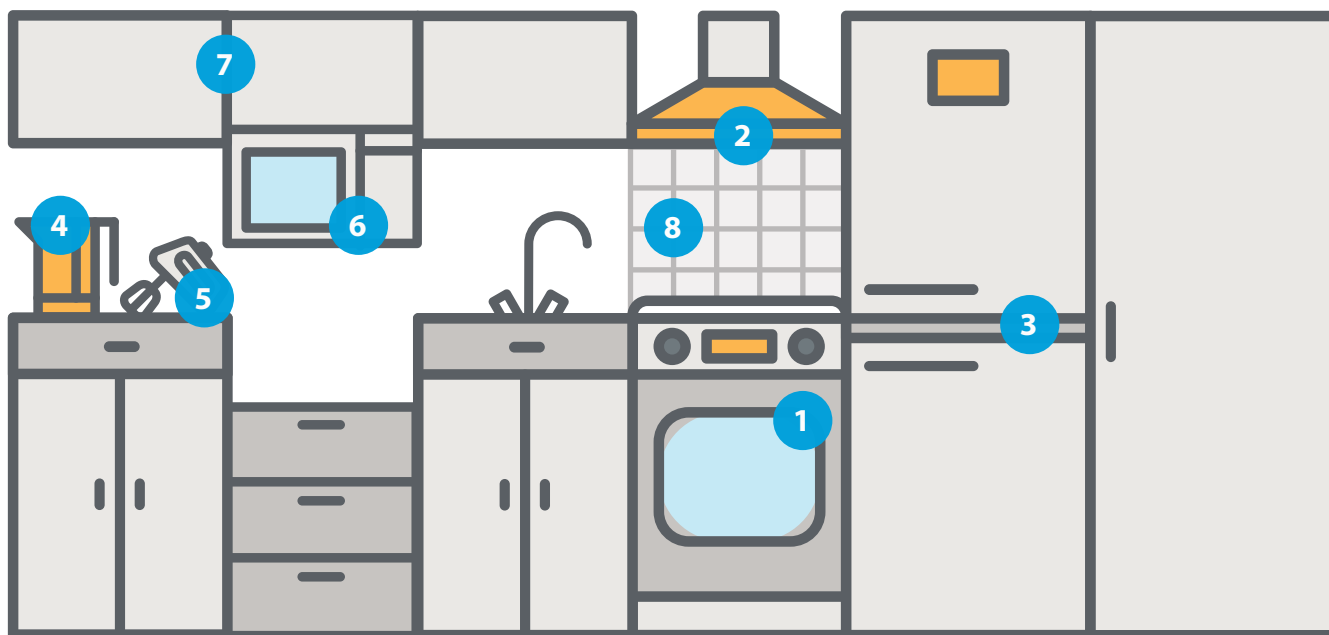


## Værd at vide

Både småt og stort brændbart affald skaber energi. Når affaldet brændes, bliver det omdannet til strøm og fjernvarme.

# Renovering af køkkenet

Her ser du eksempler på affald ved renovering af køkkenet



## Hårde hvidevarer

- 1 Komfur
- 2 Emhætte
- 3 Køleskab

## Elektronik

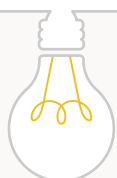
- 4 Elkedel
- 5 Håndmixer
- 6 Mikrobølgeovn

## Træ

- 7 Køkkenskabe

## Deponi

- 8 Klinker af ler

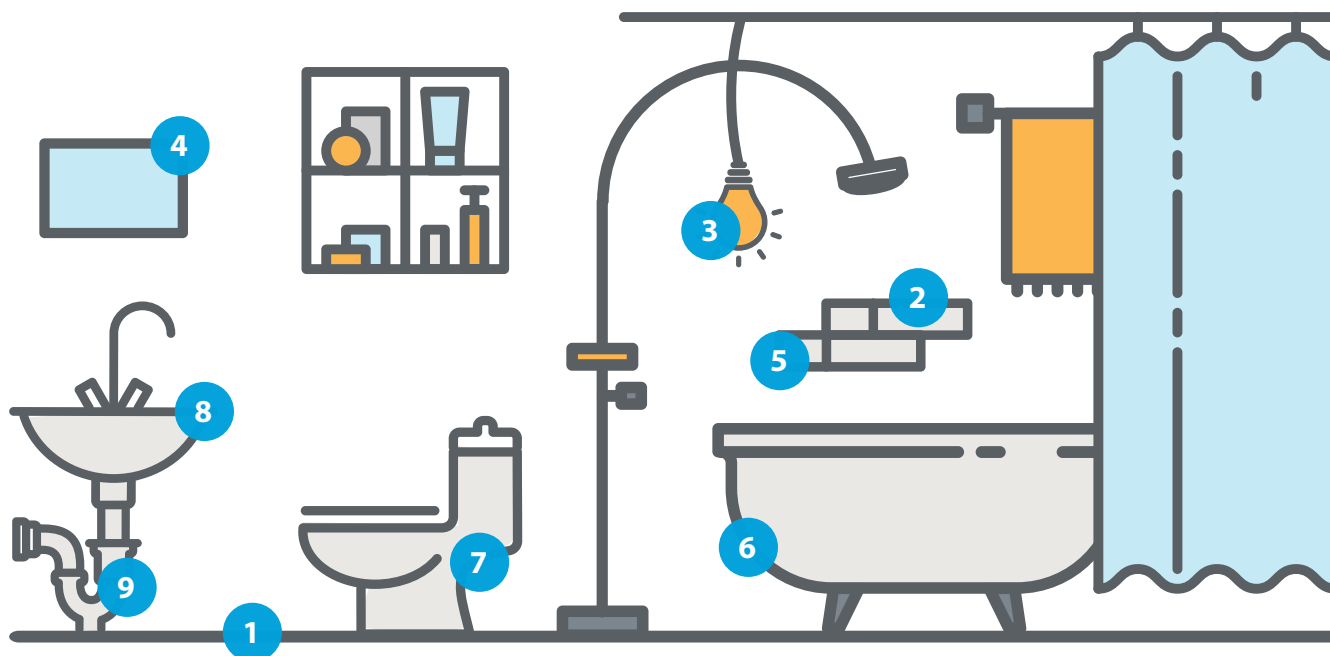


## Værd at vide

Køleskabe og fryserne, der er købt før 1995, kan indeholde CFC-gasser og skal derfor behandles med omhu.

# Renovering af badeværelse

Her ser du eksempler på affald ved renovering af badeværelset



## Brokker & Mursten

- 1 Beton
- 2 Klinker af natursten

## Special-affald

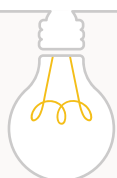
- 3 Lyskilder

## Deponi

- 4 Spejl
- 5 Klinker af ler
- 6 Badekar
- 7 Toilet
- 8 Håndvask

## PVC-affald

- 9 Vandrør af plast

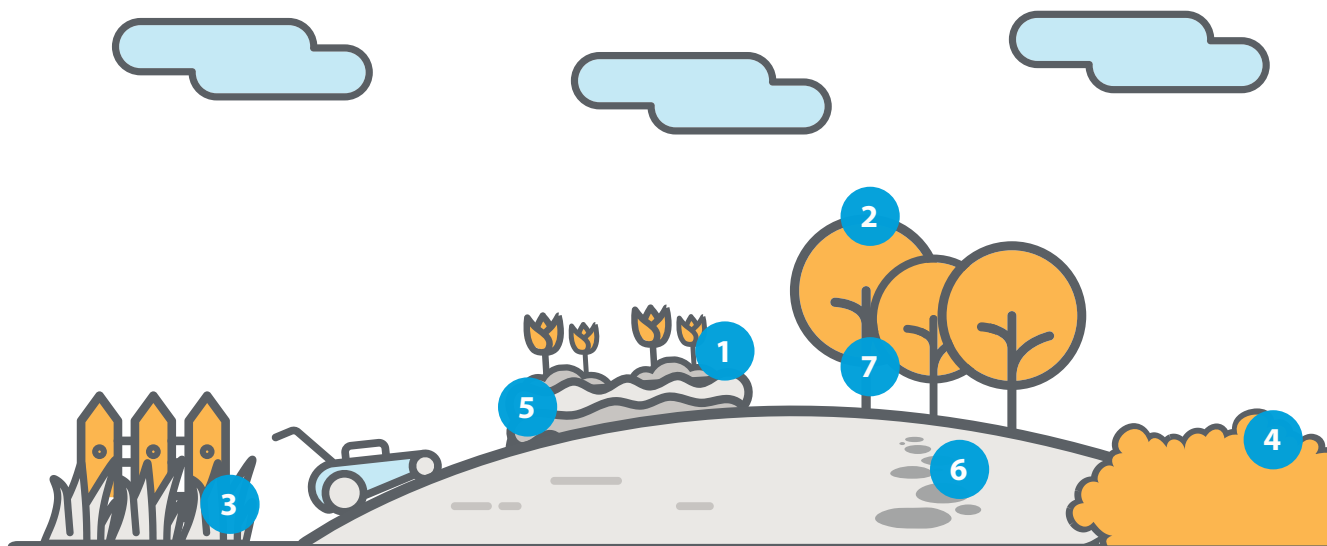


## Værd at vide

Spejle, el-pærer og andre lyskilder må ikke afleveres sammen med glas. Dette kan skade muligheden for genbrug af materialet i en glascontainer.

# Renovering af have

Her ser du eksempler på affald ved renovering af haven



## Haveaffald

- 1 Blomster
- 2 Blade
- 3 Græs
- 4 Hæk

## Jord

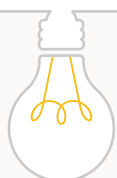
- 5 Jord

## Brokker & Mursten

- 6 Fliser

## Stort brændbart

- 7 Træer (træstammer, grene på over 15 cm og større rødder)



## Værd at vide

Jord og havemøbler er ikke ordinært haveaffald, men skal sorteres. Havemøbler sorteres under storskrald, mens mange genbrugsstationer har containere til jord.

# Byggeaffald

Her ser du eksempler på byggeaffald ved renovering



## Brokker & Mursten

Asfaltbrokker      Tegl  
Mursten  
Betonfliser

## Træ

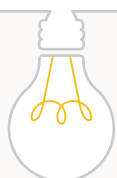
Gulvbrædder      Lægter  
Køkkenskabe  
Paneler

## Deponi

Rockwool  
Puds  
Gasbeton

## Stort brændbart

Tapetrester  
*(Brændbart materiale, der ikke kan  
sorteres yderligere)*



## Værd at vide

Noget affald kan være skadeligt for dig selv og miljøet. Især asbest skal behandles med særlig omhu og må aldrig blandes med andet affald.



## Vidste du at ...



### 56 % af danskerne

bruger "affald forsvinder i naturen" som  
begrundelse for at smide affald?

### 51 % af danskerne

smider affald ud af deres bil, når  
de kører på de danske veje?

## Men faktisk tager det ...

### 5 år at nedbryde

et cigaretskod i naturen

### 5 år at nedbryde

et tyggegummi i naturen

## Og ...

### 100 år at nedbryde


en ølkapsel i naturen

### 400 år at nedbryde

en plastikpose i naturen

## Affald forsvinder ikke af sig selv!

Husk at passe godt på naturen







## Vidste du at ...



1

### **brugte dåser**

kan blive til nye fly og cykler?

2

### **og at 100 dåser**

kan genanvendes til 88 nye dåser?

3

### **men det tager 500 år**

for dåsen at nedbrydes i naturen

4

### **men afleverer du bare én dåse**

sparer du den strøm en computer ville bruge på 8 timer





## Vidste du at ...



### Batterier

IKKE må smides i skraldespanden? Disse må ikke ende sammen med andet skrald på forbrændingsanlægget

### Elektronik

tager mere end 1.000 år at nedbryde i naturen? Og at det skaber 75 kg affald at lave en ny mobiltelefon?

## Men alligevel ender ...

**482.000 kg batterier**

hvert år i skraldespanden

**3.151.000 kg elektronik**

hvert år i skraldespanden

## Men hvad mange ikke ved er ...

at når batterier og elektronik brændes, ender farlige stoffer i den luft, som vi indånder!





# Vidste du at ...



affald ikke forsvinder i naturen?

1

**Det tager 5 uger for naturen**

at nedbryde en bananskrald

2

**Det tager 1 år for naturen**

at nedbryde avispapir

3

**Det tager 500 år for naturen**

at nedbryde plastikflasker

4

**Det tager 1.000 år for naturen**

at nedbryde elektronik

5

**Det tager mere end 1 mio. år for naturen**

at nedbryde glas





# Tips & Tricks om affald



4 simple råd til, hvordan du selv sorterer i hjemmet

1

## Lav små kasser til affaldssortering,

hvor du kan sortere dåser, batterier, el-pærer, spraymaling mm.

2

## Kør skraldet på genbrugsstationen

eller til de nærmeste containere, når du har samlet større mængder i de små kasser.

3

## Tag batterier med når du handler

i et supermarkedet eller en elektronikbutik, da størstedelen af disse tager mod brugte batterier.

4

## Lav en kompostbunke i haven,

hvor grønt køkkenaffald kan komposteres sammen med andet haveaffald.

